

段差解消リフト

福祉リフトカタログ



ver.1.00

HANAOKA
HANAOKASHARYO CO.,LTD
TOKYO,JAPAN

- HANAOKA BUSINESS

<p>福祉介護機器事業</p>  <p>WELFARE EQUIPMENT</p>	<p>空港用物流機器事業</p>  <p>AIRPORT GROUND SUPPORT EQUIPMENT</p>	<p>産業用物流機器事業</p>  <p>MATERIAL HADLING EQUIPMENT</p>
--	--	---

- SNS

 YouTube
公式チャンネル



公式チャンネル


公式Instagram
アカウント開設しました



公式アカウント QR


公式 facebook
アカウント



公式アカウント QR

HANAOKA
HANAOKASHARYO CO.,LTD
TOKYO,JAPAN

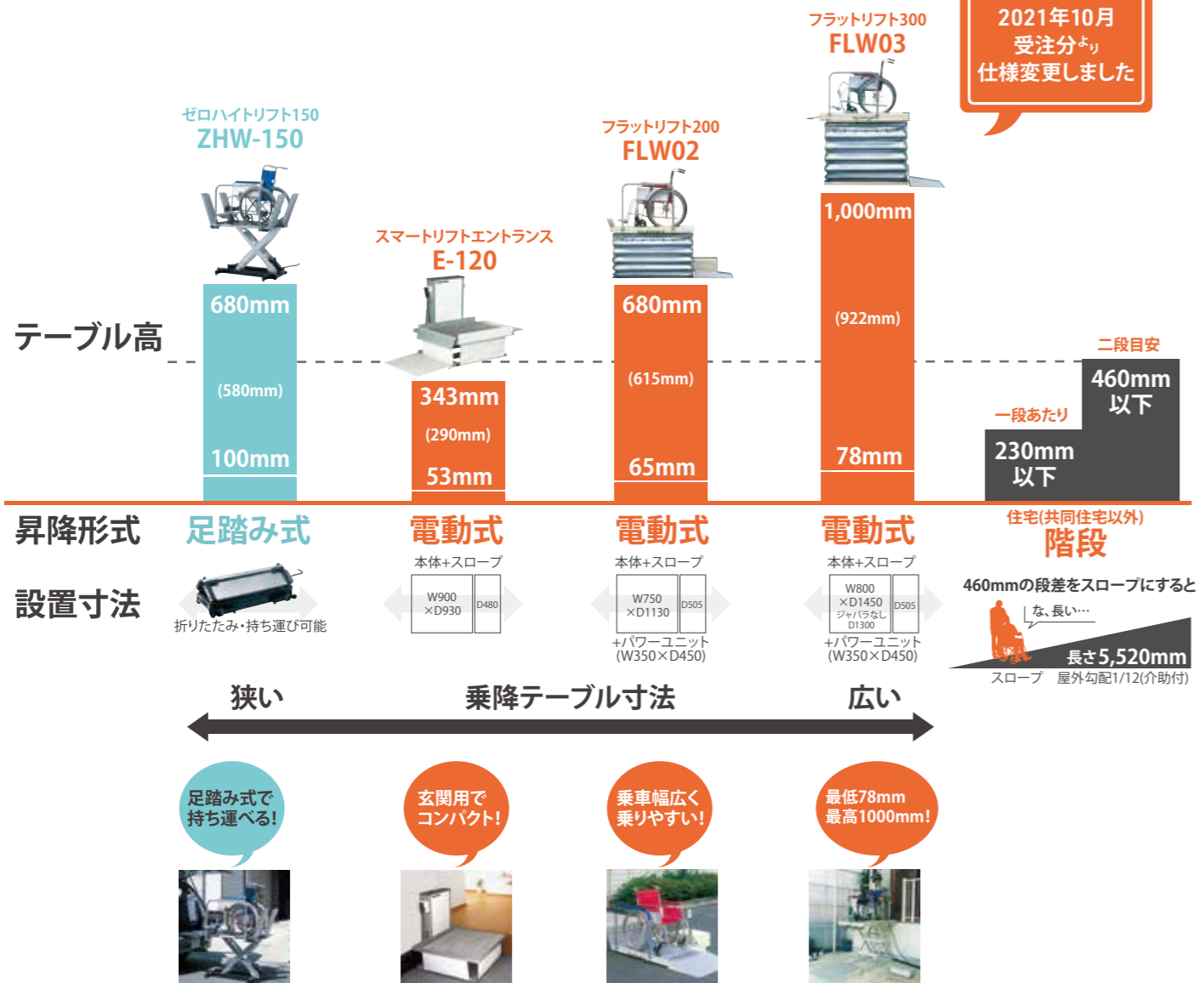
TEL/FAX 東京 03-3643-5271/03-3643-4886
大阪 06-6305-3322/06-6305-5013
名古屋 052-683-7351/052-683-7352
MAIL salesty@hanaoka-corp.co.jp

詳細、使用上の注意事項につきましては取扱説明書をご覧ください。各カタログのお問い合わせは E-mail またはお電話、店頭、HP まで。
WEL1909-A4B ©19.05.HS. 禁断転載 当カタログは予告なく内容を変更する可能性があります。本カタログで表示構成される寸法は参考値です。仕様および外観等は改良のため予告なく変更することがあります。



車いす専用 段差解消リフト

段差解消リフト 早見表



E-120、FLW02、FLW03 2021年10月受注分より仕様変更しました

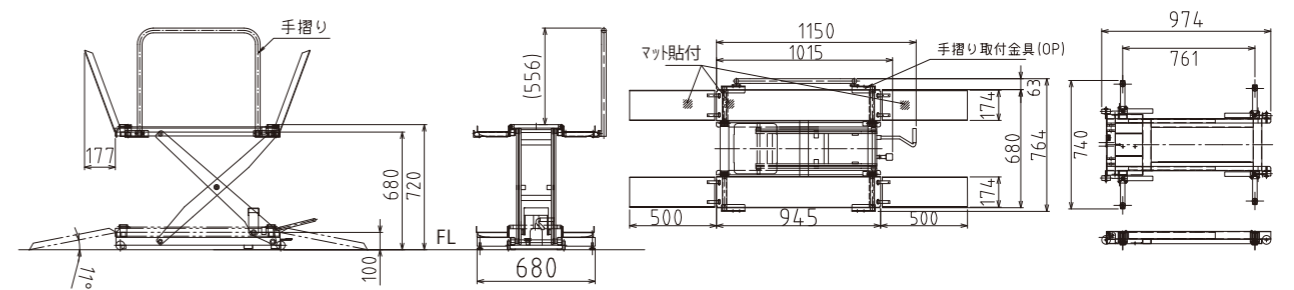
電気不要の段差解消リフト 足踏み式「ゼロハイトリフト」

どこでも持ち運んで使用できるロングセラー商品

PRODUCT VIDEO 製品動画



- ・足踏み式で電源いらず
- ・車輪付きだから運搬可能据置式
- ・介護保険レンタルOK
- ・昇降100~680mm



型式	ZHW-150
定員	1名
対象車いす	標準型車いすのみ ※1
使用方法	移動式
屋外使用	○
駆動式	足踏み油圧ジャッキ式
消費電力	なし
最大積載量	150kg
テーブル高さ	H100-680
テーブル寸法	W680×D945
外形寸法	図面参照
その他寸法	折りたたみ時W370×D1025×H290
自重	44.5kg
挟み込み防止	-
介護保険レンタル	対象

OPTION: 手すり(2本目)



<据付での利用>
車椅子で室内より直接外に出られるよう設置。庭が狭いため、また使用頻度が少ないため、移動式のZHW-150を固定式として使用。乗り込み時の安定感を増すため、オプションとして手すりを取り付けた。



<移動式で車いす以外にも多目的に使用>
新たに専用の出入口を作り、リフトを設置した。雨対策として、移動用のZHW-150を採用。これによって不用の時は倉庫に格納しておくことができ、またどこでも使用出来るので、多目的に使用している。

※1 リクライニング型および電動車いす・積載面から大幅にはみ出る車いすは使用できません。また許容荷重を守ってご使用ください。

※油圧を使用したリフトは長期間の利用で油漏れや自然降下する場合がございます。長期リフトアップした状態で放置しておくこと少しづつ自然降下する性質がございます。

コンパクトな室内用リフト 電動式「スマートリフトエントランス E-120」

半畳サイズのコンパクトで静かなリフト

2021年
10月より
仕様変更

PRODUCT
VIDEO
製品動画



- ・玄関専用で最小据置式
- ・電動なのにリーズナブル
- ・介護保険レンタルOK
- ・昇降53～343mm



1番下まで下げた状態

上昇下降ボタン
昇降用の有線リモコン。
押し続けている間に昇降します。

車輪止め
上昇時には車輪止め
下降時にはスロープの役割。
縦・横どちらにも設置可能

OPTION テーブル用カーベット
病院や空港で使用されている特殊な
カーベット仕様。防滑性、抗菌に優れています。

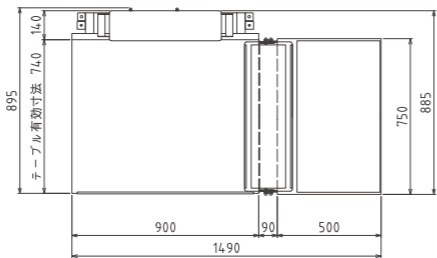
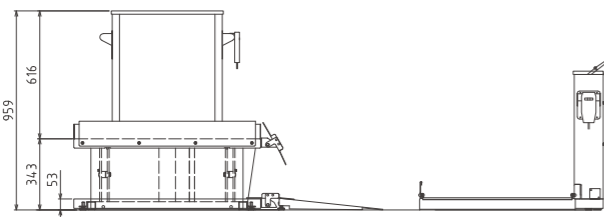
OPTION 自動ブリッジ
一定の高さまで上がると
ブリッジが降ります。(190mmから調整可能)

サイドガイド
側面の脱輪防止板です。

ロールカーテン
挟み込み防止のロールカーテンです。
二方向に標準で付いております。

スロープ
置き型のスロープです。

型式:E-120



型式	E-120
定員	1名
対象車いす	全機種対応 ※2
使用方法	据置式
屋外使用	×
駆動式	電動式
消費電力	家庭用AC100V 0.3kW
最大積載量	120kg
テーブル高さ	H53-343
テーブル寸法	W740×D900
外形寸法	W880×D900
その他寸法	スロープ:W750×D500
自重	77kg
挟み込み防止	ロールカーテン(二方向)
介護保険レンタル	対象

OPTION
自動ブリッジ, テーブル用カーベット, キースイッチ



写真はイメージです。
実際には車輪止め、スロープ、サイドガイドが付ききます。

※2 積載面から大幅にはみ出る車いすは使用できません。また許容荷重を守ってご使用ください。
※取付けに住宅の改修を伴う場合にはレンタル対象外となります。詳しくは弊社営業担当までお問い合わせください。

超低床リフト 電動式「フラットリフト 200 FLW02」

荷台が広いフラットリフト

2021年
10月より
仕様変更

PRODUCT
VIDEO
製品動画



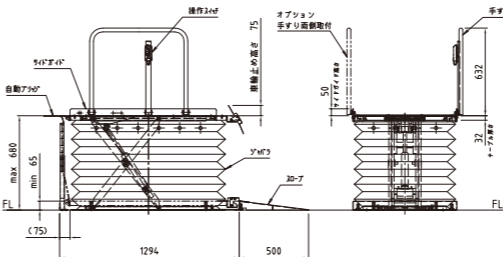
- ・荷重200kgでも
わずか65mmの薄さ
- ・外にも置ける電動据置式
- ・介護保険レンタルOK
- ・昇降65～680mm



手すり(1本)
2本目からはオプション(後付け可能)

自動ブリッジ 手動もあり
一定の高さまで上がると
ブリッジが降ります。

型式:FLW02-0711J
(ジャバラ付き型式)
※ジャバラなし型式:FLW02-0711



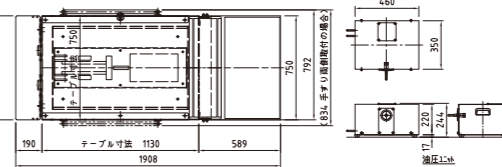
サイドガイド(2本)
側面の脱輪防止板です。

車輪止め
上昇時には車輪止め下降時にはスロープの役割。
縦・横どちらにも設置可能

ジャバラ ありなしで型式異なります。
挟み込み防止のための鉄芯入りジャバラ
ジャバラ付きとなしでは型式が異なります。

別置 油圧ユニット
本体とは別に油圧ユニットが別置き。
寸法W350×D450×H253

スロープ(500mm)
踏み込んでいる間に下降します



高揚程超低床リフト 電動式「フラットリフト 300 FLW03」

最高高さ1,000mmの高揚程リフト

2021年
10月より
仕様変更

PRODUCT
VIDEO
製品動画



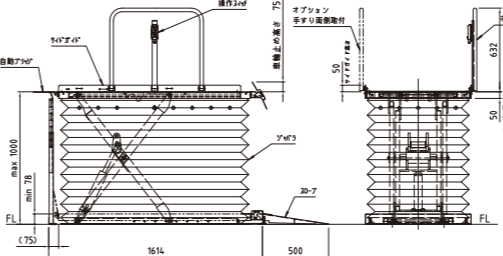
- ・荷重300kgでも
わずか78mmの薄さ
- ・外にも置ける電動据置式
- ・介護保険レンタルOK
- ・昇降78～1,000mm



手すり(1本)
2本目からはオプション(後付け可能)

自動ブリッジ
一定の高さまで上がると
ブリッジが降ります。

型式:FLW03-0814J
(ジャバラ付き型式)
※FLW03はジャバラ付のみとなります。



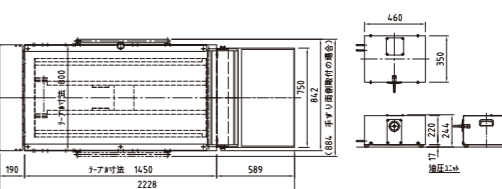
サイドガイド(2本)
側面の脱輪防止板です。

車輪止め
上昇時には車輪止め下降時にはスロープの役割。
縦・横どちらにも設置可能

ジャバラ 挟み込み防止のための鉄芯入りジャバラ
FLW03では標準でジャバラ付き。

別置 油圧ユニット
本体とは別に油圧ユニットが別置き。
寸法W350×D450×H253

スロープ(500mm)
踏み込んでいる間に下降します



型式	FLW02-0711 (ジャバラありFLW02-0711J)
定員	1名
対象車いす	全機種対応 ※2
使用方法	据置式/設置式
屋外使用	○
駆動式	電動式
消費電力	家庭用AC100V 0.3kW
最大積載量	200kg
テーブル高さ	H65-680
テーブル寸法	W750×D1,130
外形寸法	W750×D1,130
その他寸法	油圧UNIT W350×D450×H253
自重	本体:81kg,油圧UNIT:24kg
挟み込み防止	テープスイッチ
介護保険レンタル	対象

OPTION
手すり(2本目), 手動ブリッジ, 延長ブリッジ,
リモートコントロール, キースイッチ, 防雨シート



写真はイメージです。FLW03はジャバラ付のみとなります。

型式	FLW03-0814J
定員	1名
対象車いす	全機種対応 ※2
使用方法	据置式/設置式
屋外使用	○
駆動式	電動式
消費電力	家庭用AC100V 0.3kW
最大積載量	300kg
テーブル高さ	H78-1,000
テーブル寸法	W800×D1,450
外形寸法	W750×D1,450
その他寸法	油圧UNIT W350×D450×H253
自重	本体:119kg,油圧UNIT:31kg
挟み込み防止	テープスイッチ
介護保険レンタル	対象

OPTION
手すり(2本目), 手動ブリッジ, 延長ブリッジ,
リモートコントロール, キースイッチ, 防雨シート

※油圧を使用したリフトは長期間の利用で油漏れや自然降下する場合がございます。長期間リフトアップした状態で放置しておくとしつつ自然降下する性質がございます。

段差解消機使用上の注意事項

段差解消機からの転落事故防止についての使用上の注意

■乗り降りについての注意事項

- (1)段差解消機への乗り降りの際はテーブルが下限の床位置、又は上限の床位置と同じ高さであるか確認した後に行ってください。
テーブルが下限位置又は上限位置に床の高さが合っていない場合に乗り降りすると車椅子ごと転落、転倒してしまい生命にかかわる重大事故となる恐れがあります。
- (2)車止めの付いている段差解消機では車椅子で車輪止めに強く当たらないよう、乗り降りはゆっくり静かに行って下さい。
車椅子が車輪止めに強く当たると、車輪止めを乗り越えて車椅子ごと転落、転倒してしまい生命にかかわる重大事故となる恐れがあります。
- (3)車椅子はテーブルの所定の位置に停止させ車椅子のブレーキを必ずかけ、停止状態をしっかりと確認して段差解消機を昇降させてください。車椅子が停止していないとテーブルを乗り越えて車椅子ごと転落、転倒してしまい生命にかかわる重大事故となる恐れがあります。

■昇降中の注意事項

- (1)昇降中は車椅子にブレーキをかけて、車椅子の停止状態を保持してください。
車止めの付いている段差解消機でも車輪止めだけに頼って車椅子の停止状態を保持すると、車輪止めを乗り越えて車椅子ごと転落、転倒してしまい生命にかかわる重大事故となる恐れがありますので、必ず車椅子にブレーキをかけて車椅子の停止状態を保持してください。
- (2)身体、車椅子などはテーブルからはみ出さないようにして下さい。
身体、車椅子などがテーブルからはみ出すと段差解消機以外の他の物体に接触し、身体の怪我や車椅子ごと転落、転倒してしまい生命にかかわる重大事故となる恐れがあります。
- (3)昇降中はテーブルを揺らさないよう静かに乗ってください。
テーブルを揺らすと段差解消機の故障につながり、生命にかかわる重大事故となる恐れがあります。

■その他の注意事項

- (1)ご利用者の身体の容態、状況などに応じて介助者による誘導、補助、操作などをお願い致します。
特にバックで乗り移りを行う際は必ず介助者の誘導をお願いします。
- (2)段差解消機にテーブルの傾き、揺れ、沈み込み（自然降下）、異常音など何らかの異常がある場合には直ちに使用をやめ、メーカー又は販売店にご連絡ください。使い続けますと生命にかかわる重大事故となる恐れがあります。



お問い合わせ

本社：花岡車輛株式会社 〒135-0021 東京都江東区白河 2-17-10

TEL：03-3643-5271 FAX：03-3643-4886

E-mail：salesty@hanaoka-corp.co.jp